

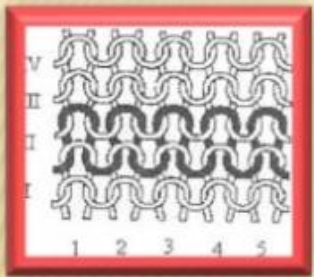
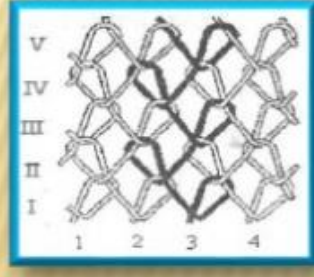
Domeniul de pregătire profesională-„Industria textilă și pielărie”,
 Cls. a XI-a liceu, calificarea „tehnician în industria textilă”,
 Modulul III- Proiectarea firelor, țesăturilor și tricotelor
 Unitatea de învățare- „Proiectarea tricotelor”,
 Lecția- „Elementele ochiurilor normale de tricot”,
 Prof. Bujoreanu Gabriela

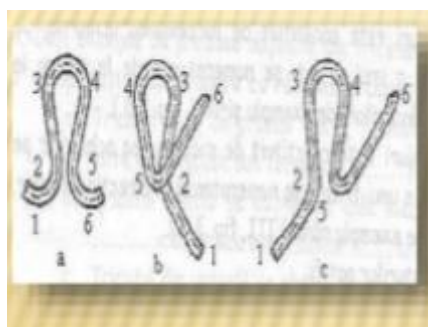
ELEMENTELE OCHIURILOR NORMALE DE TRICOT

Ochiul de tricot reprezintă elementul de bază al structurii oricărui tricot și se formează prin buclarea firului.

Tipurile de ochiuri existente în tricoteuri determină diversitatea acestora din punct de vedere structural.

Ochiurile tricotate pot fi:

<ul style="list-style-type: none"> • Ochiuri normale de tricot simplu (din bătătură); 	
<ul style="list-style-type: none"> • Ochiuri normale de tricot din urzeală: închise sau deschise. 	



Elementele de structură ale unui ochi normal din structura tricotelor din bătătură sunt:

-bucla de platină, compusă din porțiunile 1-2 și 5-6, care face legătura dintre două ochiuri alăturate din același rând.

-bucla de ac, 3-4

-flancurile ochiului, 2-3 și 4-5, care determină, prin lungimea lor, înălțimea ochiului.

Elementele de structură ale unui ochi din structura tricotelor din urzeală sunt:

1-2 – segmente de legătură de intrare;

2-6 - segmente de legătură de ieșire;

2-3, 4-5- flancurile ochiurilor;

3-4- bucla de ac

Înlănțuirea ochiurilor între ele formează rânduri și șiruri de ochiuri. Înlănțuirea ochiurilor pe verticală formează șirul, iar înlănțuirea ochiurilor pe orizontală formează rândul de ochiuri.